

Procedimiento para ver las Notas

Paso 1:

Abrir su navegador web (Google Chrome, Mozilla Firefox, Opera, Safari, etc).

Paso 2:

Ingresar en la barra de direcciones de su navegador web la siguiente dirección

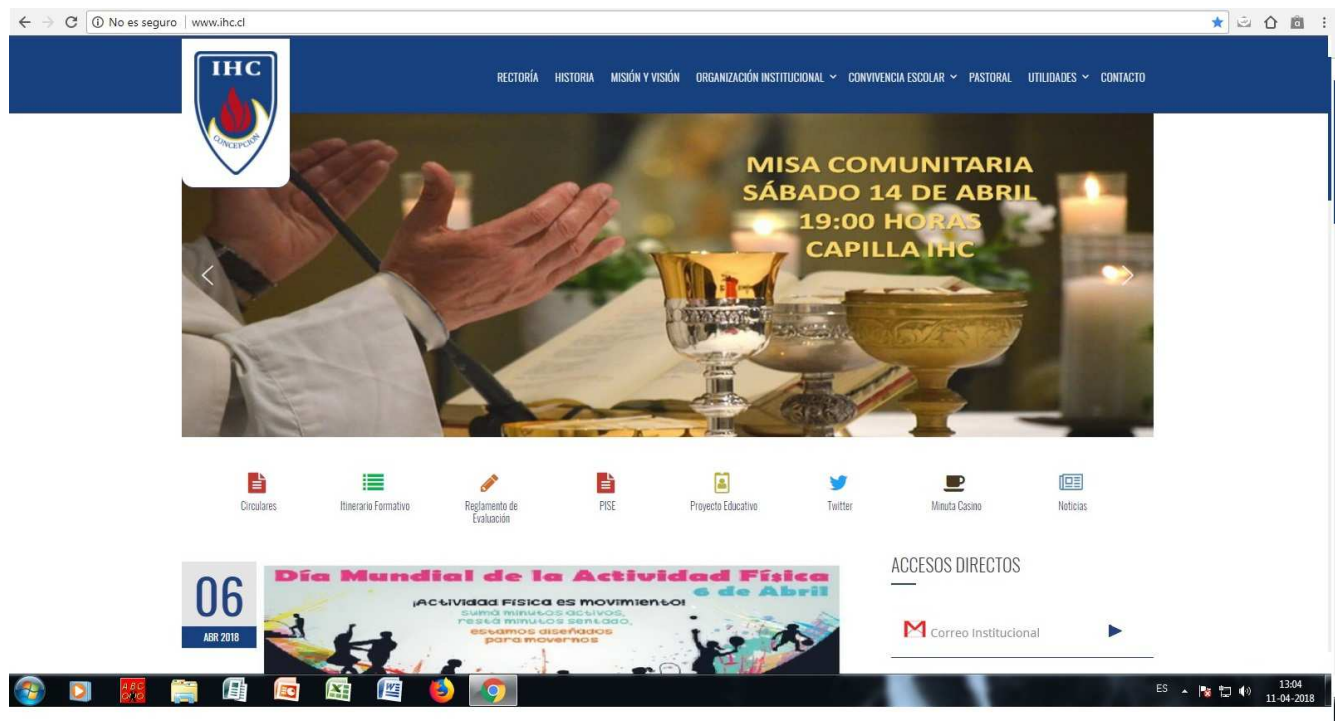
<http://www.ihc.cl/>



Google

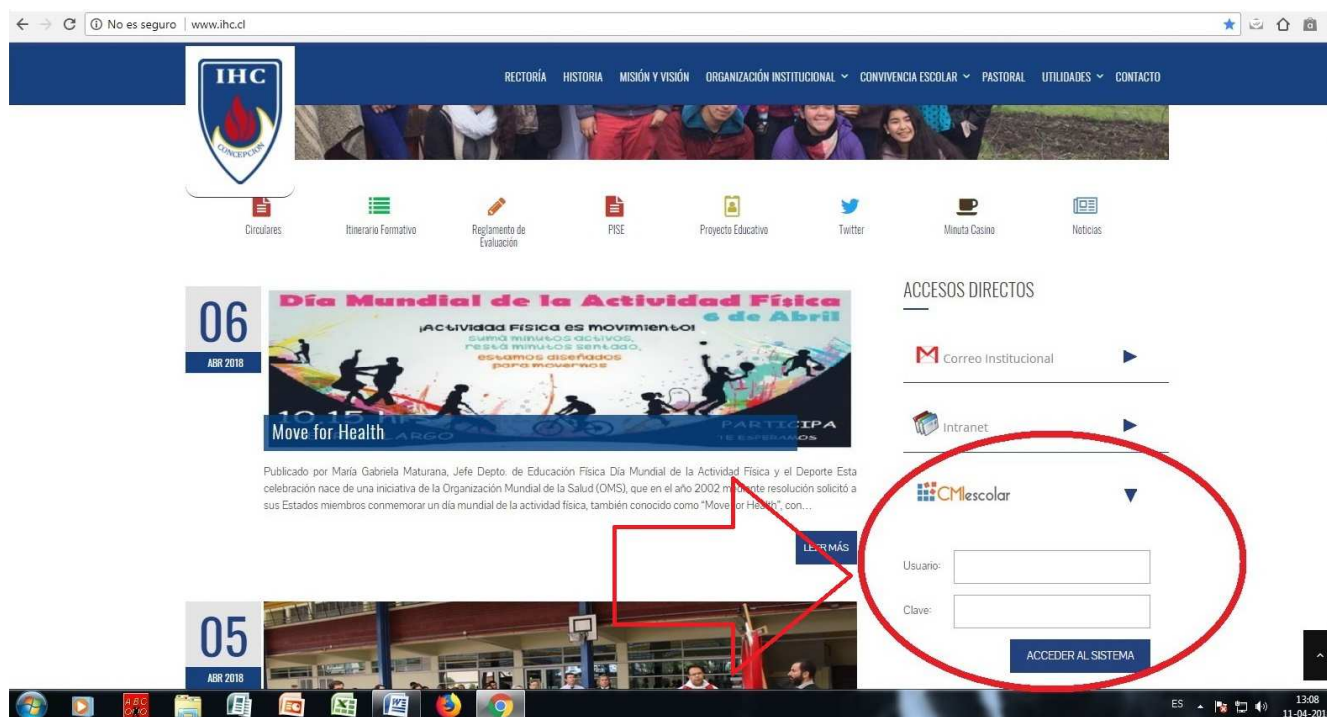
Buscar con Google Me siento con suerte

Una vez Ingresada la dirección, podrá visualizar la siguiente página web.



Paso 3:

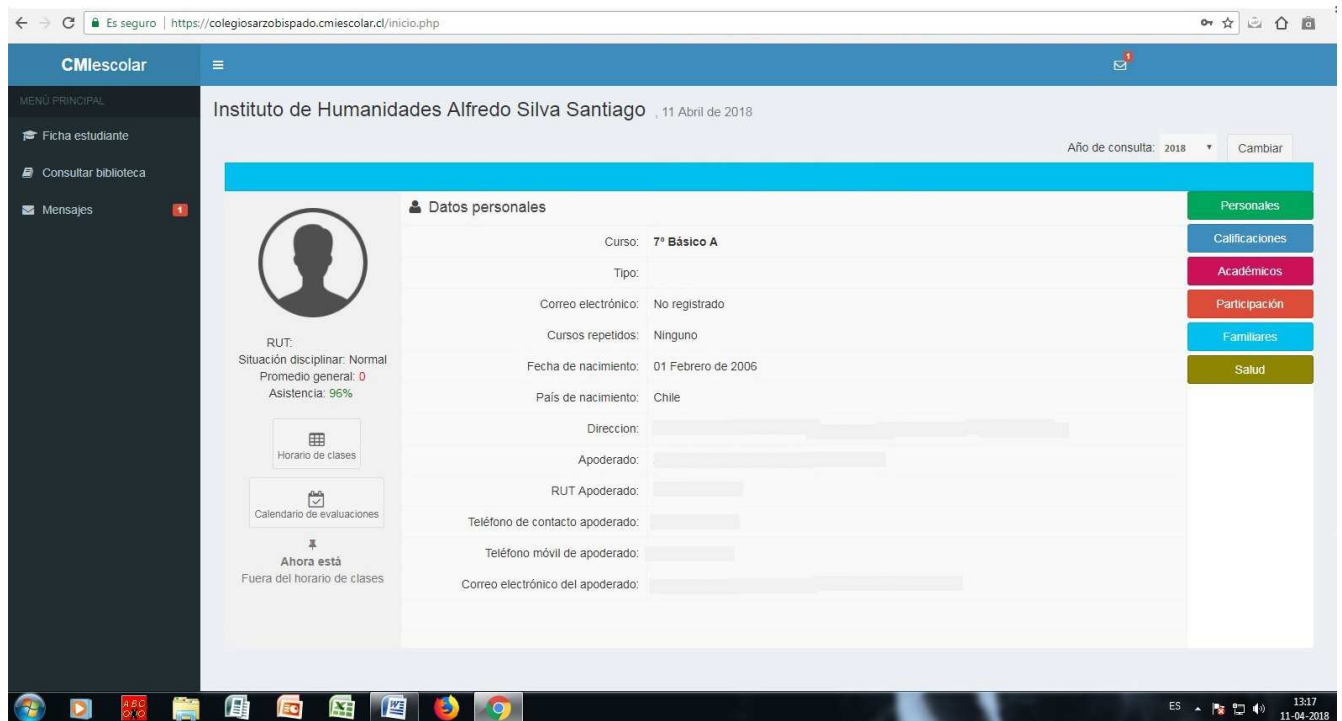
Ubique en la página la parte media del lado derecho donde dice **CMI ESCOLAR**.



Paso 4:

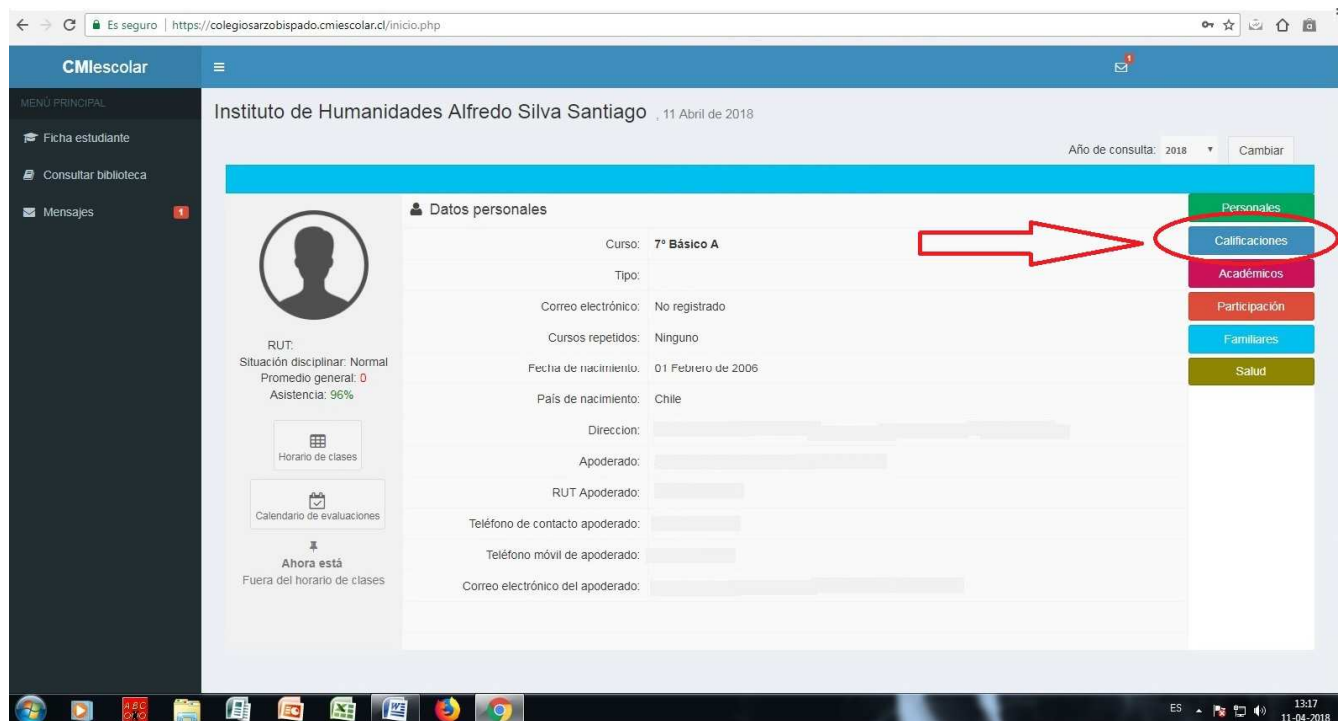
- Como **Usuario** debe ingresar el Rut del Alumno **sin puntos, guión ni dígito verificador**. Ejemplo: el Rut es 12.345.678-9, entonces **DEBE INGRESAR 12345678**
 - Como **Contraseña** debe ingresar el Rut del Alumno **sin puntos, guión ni dígito verificador**. Ejemplo: el Rut 12.345.678-9, entonces **DEBE INGRESAR 12345678**
- *** Para el caso del Apoderado, el procedimiento es el mismo, sólo cambiar el Rut del Alumno por el del Apoderado. *****
- Una vez ingresados el usuario y contraseña debe presionar el botón **“ACCEDER AL SISTEMA”**.

- Ya en el Sistema, ud. deberá ver una pantalla como la siguiente:



Paso 5:


Para poder visualizar las calificaciones de su alumno debe hacer click en el botón **Calificaciones** que se encuentra en el costado derecho de la pantalla. Al presionar el botón calificaciones visualizará la pantalla con las calificaciones de su alumno(a)





RUT:
Situación disciplinar: Normal
Promedio general: 5.9
Asistencia: 100%


Horario de clases


Calendario de evaluaciones

Primer Semestre

Segundo Semestre

Asignaturas	N1	N2	N3	Promedio
LENGUA Y LITERATURA	49			4.9
IDIOMA EXTRANJERO INGLÉS	49	70	44	5.4
MATEMATICA	65	58		6.2
HISTORIA, GEOGRAFIA Y CIENCIAS SOCIALES				
CIENCIAS NATURALES				

Calificaciones

Resultados académicos

Acompañamiento

Informe de personalidad

Participación